

Oprawa natynkowa - Dyfuzor mikropryzmatyczny - bezpośrednie rozsyłanie

Korpus z blachy stalowej, malowany proszkowo, prostokątny przekrój, wbudowany system łatwego i szybkiego montażu na wieszaku Quicklock z hakami zaczepowymi i linką mocującą; Kolor korpusu srebrnoszary/jasne aluminium RAL 9006; Bezpośredni jednorodny rozsył światła do stanowisk pracy z monitorem zgodnie z normą DIN-EN 12464-1; eliminacja zjawiska olśnienia przez mikroszybki pryzmatyczne wykonane w technice wielowarstwowej i zoptymalizowany odbłyśnik foliowy; Łatwe podłączenie, bezpośrednio na wierzchu oprawy z osłoną zacisków; stopnie ETM można bez problemu ustawiać od wierzchu oprawy. Przyłącze elektryczne poprzez 3-biegunowy zacisk przyłączeniowy ze stykami wtykowymi.. W razie potrzeby można zamówić uniwersalną pomoc montażową AVA-MH jako wyposażenie dodatkowe. Oprawa do nabudowy do montażu nastropowego;

CHARAKTERYSTYKA

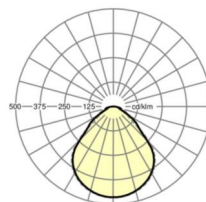
Numer katalogowy	65713014175
Numer EAN	4020863479009
Numer taryfy celnej	94051190
Znak jakości	IP 20, Klasa ochronności I, BAP 65° < 3000, ENEC10 VDE, F, Indoor, CE
Klasa odporności IK	IK03
Temperatura otoczenia	ta 25°C
Okres gwarancji	5 lata
Możliwość dofinansowania ze środków państwowych	BEG – dofinansowanie do domów energooszczędnych (ważne tylko dla Niemiec)

ELEKTROTECHNIKA

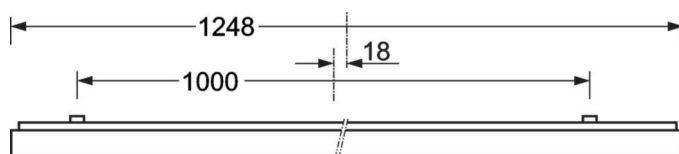
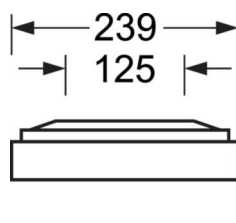
Zasilacz	Elektroniczny sterownik multilumen, 4-kroki (1 szt.)
Moc systemowa	25W-14W
Napięcie sieciowe	230V/50Hz
Automat z bezpiecznikami (prąd rozruchowy)	22 szt./B10, 34 szt./B16, 33 szt./C10, 54 szt./C16
Klasa efektywności energetycznej/Źródło światła	C

DEEP-LINK

<https://www.regiolum.de/pl/article/65713014175>



Odkośnik	LED 3200lm/25W 830
ηLB	100 %
Φ ↓/↑	100 % / 0 %
UGR pop./pod.	18.4 / 18.7
BAP	65° < 3000cd/m²



TECHNIKA ŚWIETLNA

Wypożenie	LED, współczynnik oddawania barw/kolor światła CRI ≥ 80 / 3000K
Tolerancja koloru (MacAdam)	3SDCM
Bezpieczeństwo fotobiologiczne (Oprawa)	RG0
Nominalny strumień świetlny/kroki przełączania (ETM)	3200lm/25W, 2800lm/21W, 2400lm/18W, 1900lm/14W
Trwałość LED	100000h L80/B10 (Tq 25°C), 50000h L90/B50 (Tq 25°C)
Wydajność oprawy	139lm/W-128lm/W
UGR pop./pod.	18.4 / 18.7 (25W)

MECHANIKA

Kolor obudowy	srebrnoszary/jasne aluminium RAL 9006
Wymiary (DxSzxW/ŚrxW)	1248mm x 239mm x 62mm
Masa (netto)	5kg
Wlot kabla KE (X/Y)	0mm/0mm
Rodzaj montażu	Pojedyncza instalacja sufitowa, Instalacja listew przysufitowych

Wymiary

L	1248 mm	Długość
B	239 mm	Szerokość
H	62 mm	Wysokość
A1	1000 mm	Odstęp mocowań przy montażu pojedynczym
A3	248 mm	Odstęp mocowań pomiędzy oprawami w ustawieniu w paśmie świetlnym
A4	125 mm	Odstęp mocowań (szerokość)
X	0 mm	Odstęp pomiędzy wejściem kabla a środkiem oprawy na osi X (wzdłuż)
Y	0 mm	Odstęp pomiędzy wejściem kabla a środkiem oprawy na osi Y (w poprz)

